



Informe del Mercado de Valores Informe Diario Del 5 de Enero de 2011

Mercados de Valores Internacionales

INDICE	PRINCIPALES INDICES BURSATILES EE-UU		VARIACIONES	
	CIERRE DEL DIA		ABSOLUTA	RELATIVA
	05/01/2011	31/12/2010		
Dow Jones	11,722.89	11,577.51	31.71	0.27%
Nasdaq	2,702.20	2,652.64	20.95	0.50%
S&P	1,276.56	1,257.64	6.36	0.50%

Nueva York, 5 ene (EFE).- La Bolsa de Nueva York continuó hoy con el optimismo y los ascensos con los que comenzó 2011 y su principal indicador, el Dow Jones de Industriales, cerró con una subida del 0.27% esta tercera jornada bursátil del año.

Ese índice, que agrupa a 30 de las mayores empresas cotizadas estadounidenses, sumó 31.71 puntos para acabar en 11,722.89 unidades, mientras que el selectivo S&P 500 avanzó un 0.50%, al subir 6.36 enteros y situarse en 1,276.56 puntos.

El índice compuesto del mercado Nasdaq, donde cotizan muchas empresas tecnológicas y que también tiene su sede en Nueva York, ascendió un 0.50%, ya que sumó 20.95 unidades y se colocó en 2,702.20 enteros.

Pese a que en los primeros compases de la sesión Wall Street registró descensos, pronto se impusieron las subidas gracias a la progresiva publicación de datos positivos sobre

empleo y crecimiento económico en Estados Unidos.

Entre esos datos destaca la noticia de que el sector privado estadounidense creó 297,000 empleos netos en diciembre, cifra que superó con creces las previsiones de los analistas.

La empresa Automatic Data Processing (ADP), que desde hace diez años no había registrado un avance tan pronunciado, detalló hoy que con diciembre se encadenan ya once meses consecutivos de creación neta de empleo.

Otro dato que fue bien recibido por los inversores es que el sector servicios en Estados Unidos encadenó doce meses de crecimiento en diciembre de 2010, cuando avanzó a su ritmo más fuerte en más de cuatro años.

Al cerrar el mercado este miércoles, la firma de medios de pago American Express y el grupo de entretenimiento Walt Disney habían subido el 2.90% y el 2.49%, respectivamente, para colocarse así a la cabeza de las subidas en el Dow Jones.

En otros mercados, el crudo subió un 1.02% y cerró a 90.30 dólares por barril, el oro descendió hasta 1,377.40 dólares la onza, el euro se cambiaba por 1.3155 dólares y la rentabilidad a 10 años subía hasta el 3.46%.



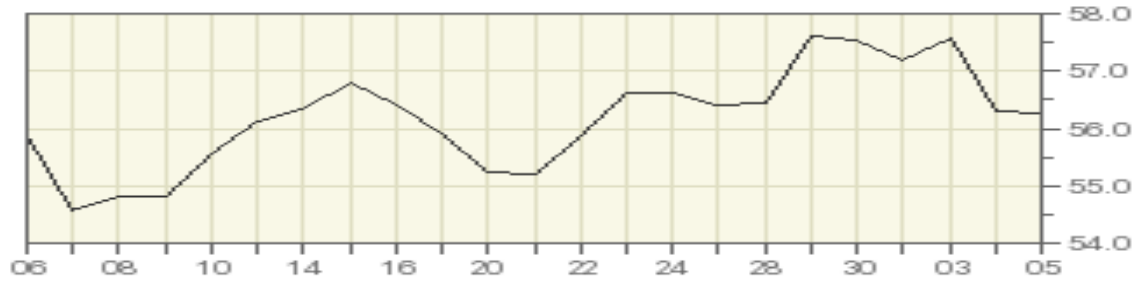
Superintendencia de Bancos y Otras Instituciones Financieras
Intendencia de Valores

COMPORTAMIENTO BURSATIL DE LOS SIGUIENTES BANCOS:

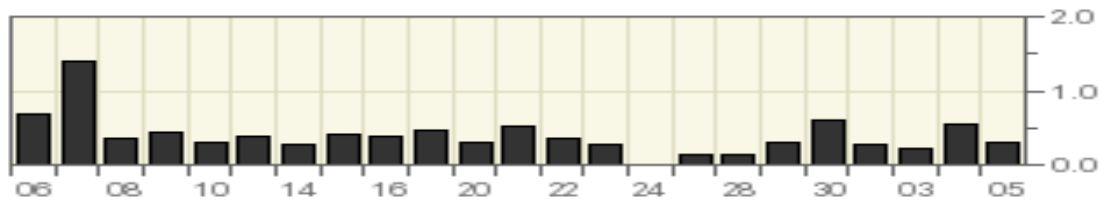
BANK OF NOVA SCOTIA (The)

Symbol	Last Trade 05/01/2011	Change	Volume
BNS	\$ 56.25	-0.06 (-0.11%)	295,363

Stock Price in Dollars



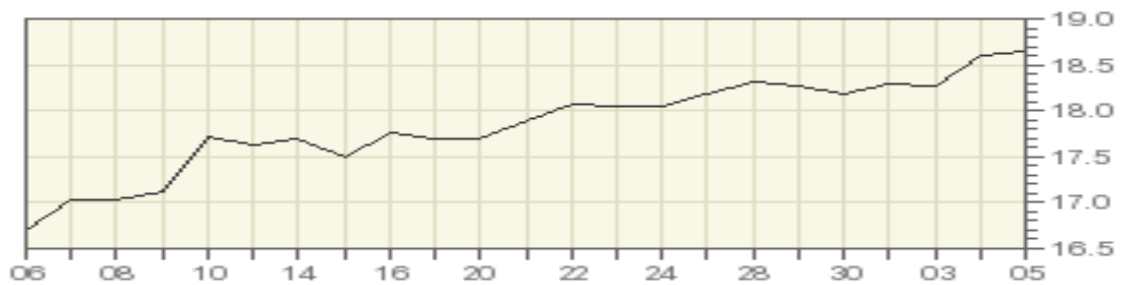
Volume (million of shares)



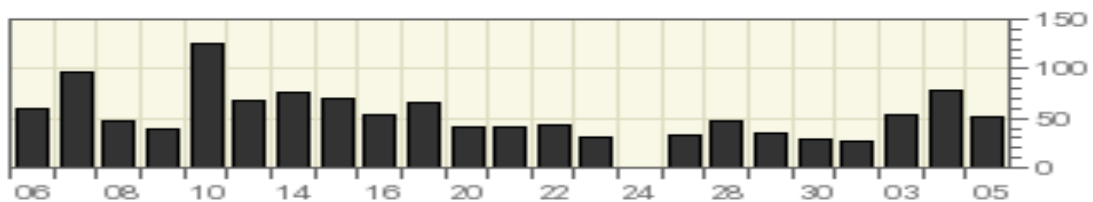
GENERAL ELECTRIC COMPANY

Symbol	Last Trade 05/01/2011	Change	Volume
GE	\$ 18.64	+0.03 (+0.16%)	51,292,736

Stock Price in Dollars



Volume (million of shares)



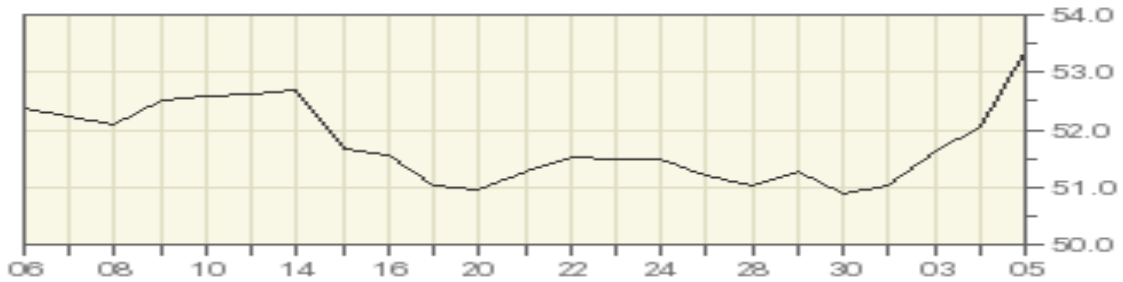


Superintendencia de Bancos y Otras Instituciones Financieras
Intendencia de Valores

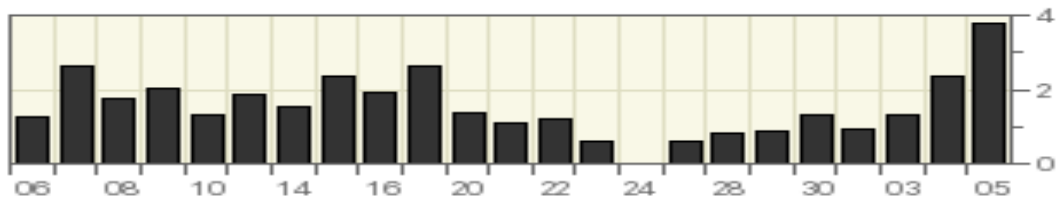
HSBC HOLDING PLC

Symbol	Last Trade 05/01/2011	Change	Volume
HBC	\$ 53.38	+1.31 (+2.52%)	3,766,770

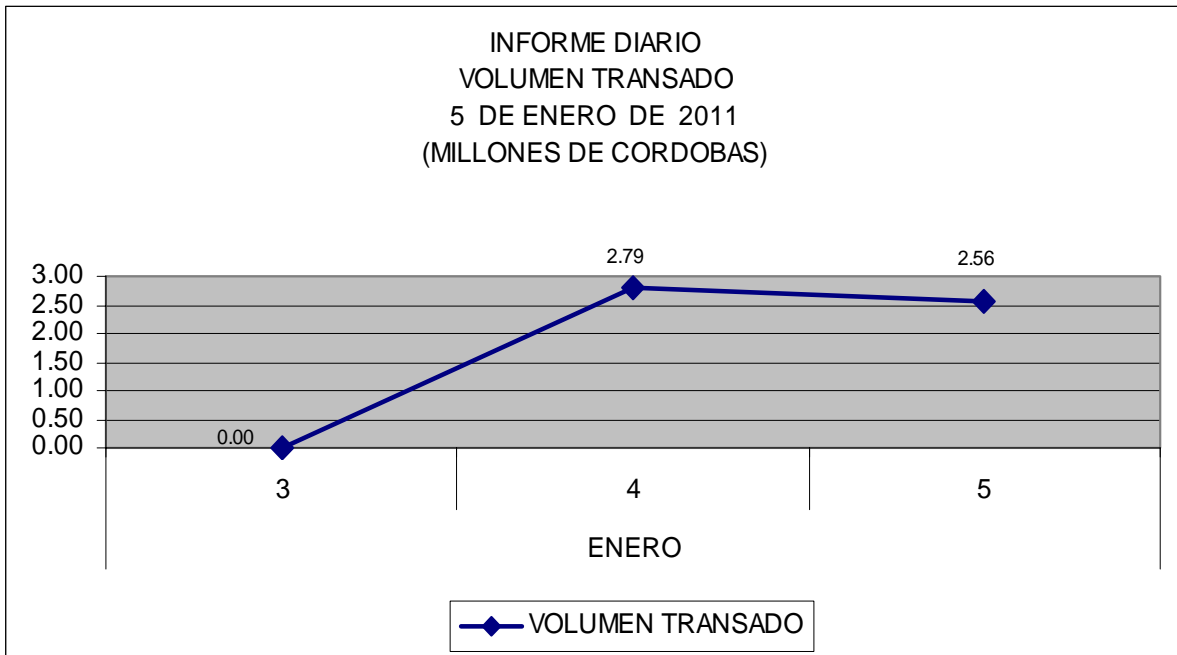
Stock Price in Dollars



Volume (million of shares)



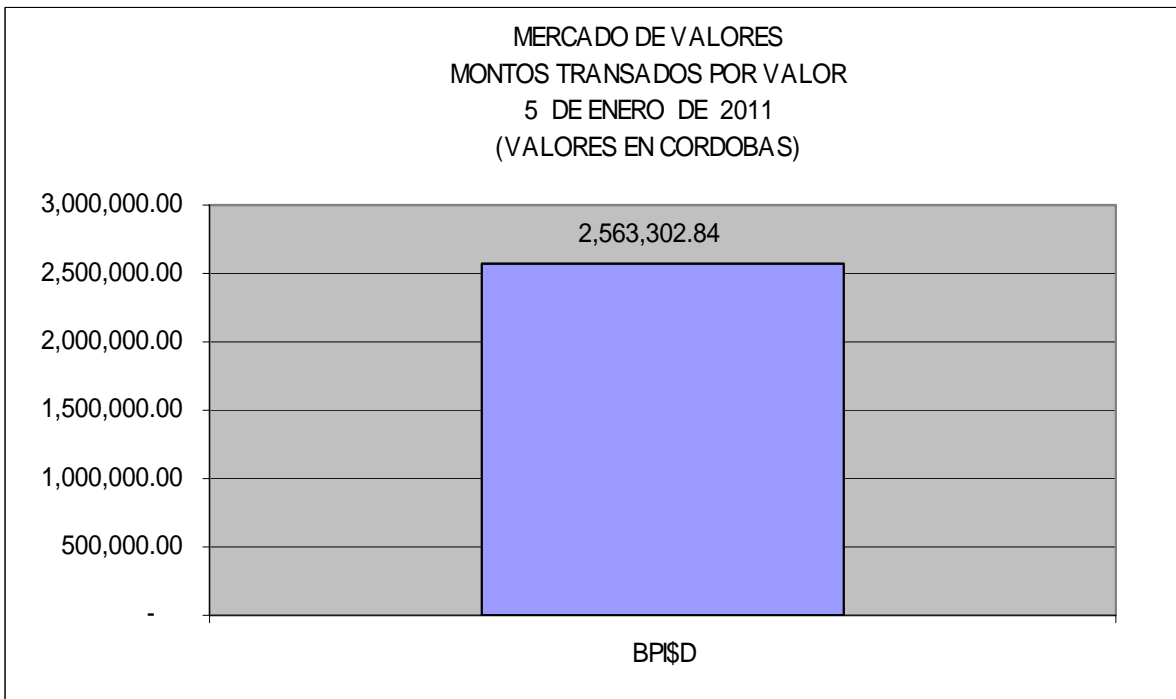
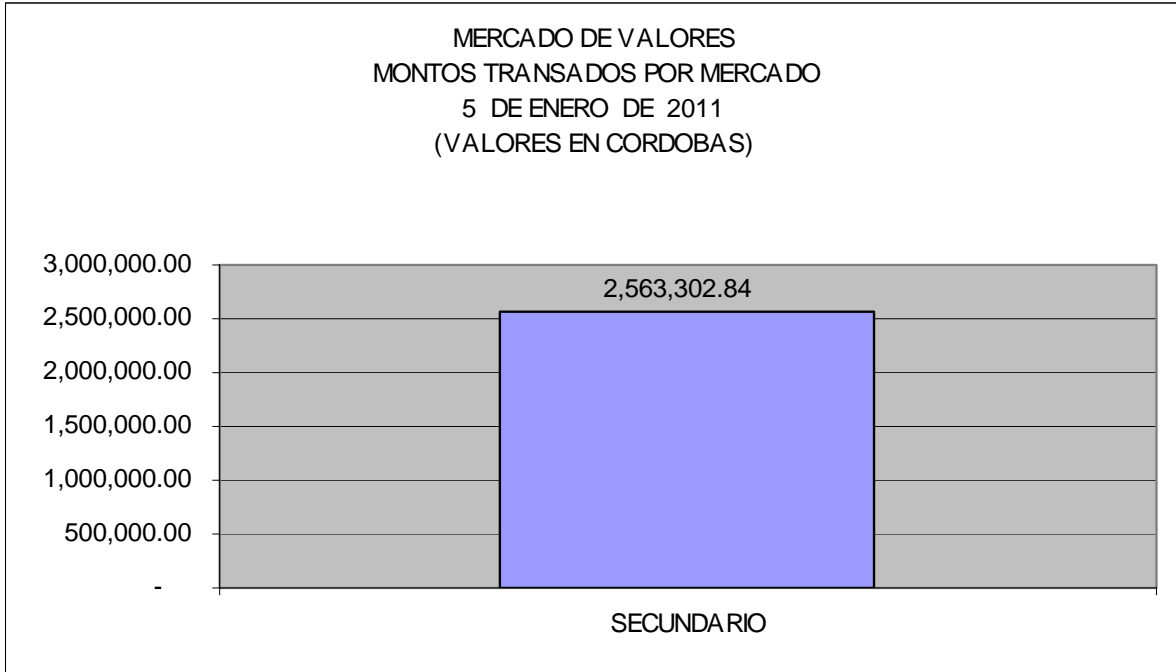
MERCADO DE VALORES DE NICARAGUA





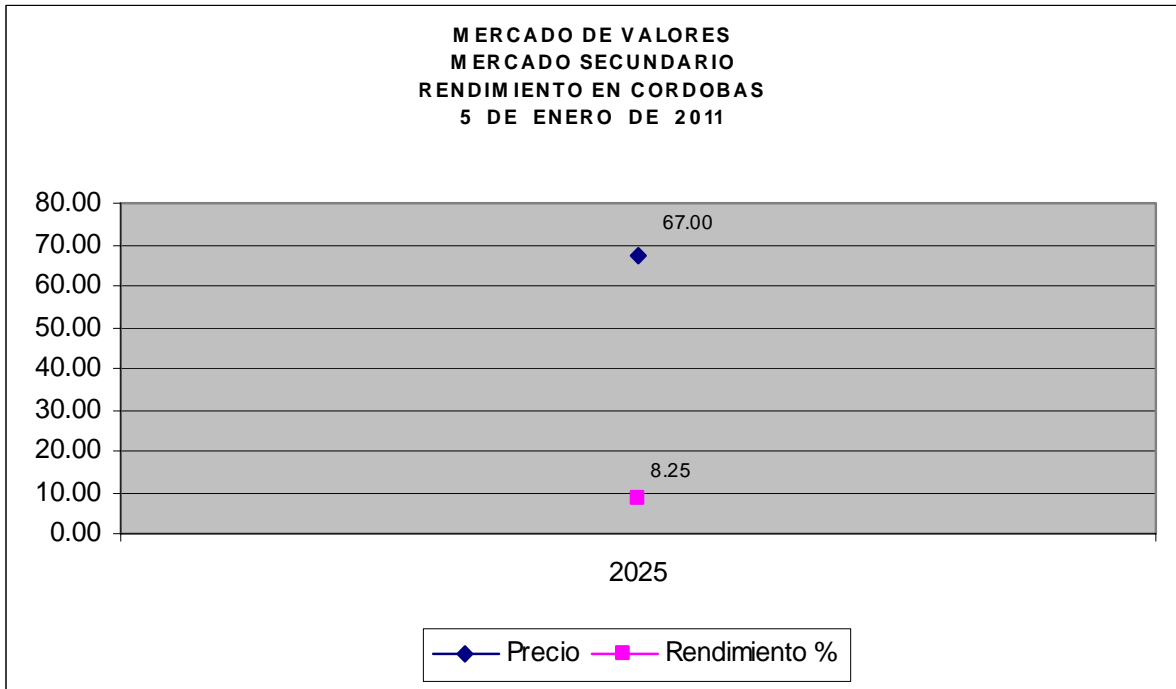
Superintendencia de Bancos y Otras Instituciones Financieras
Intendencia de Valores

Del 3 al 5 de Enero de 2010 en el mercado de valores se han transados C\$ 5,353,566.47 córdobas.





Superintendencia de Bancos y Otras Instituciones Financieras
Intendencia de Valores



Fuente: Bolsa de Valores de Nicaragua.